



**Fondazione
Università
Ca'Foscari**

Bilancio sociale 2018

MICHELE BUGLIESI

Convegno CNFU

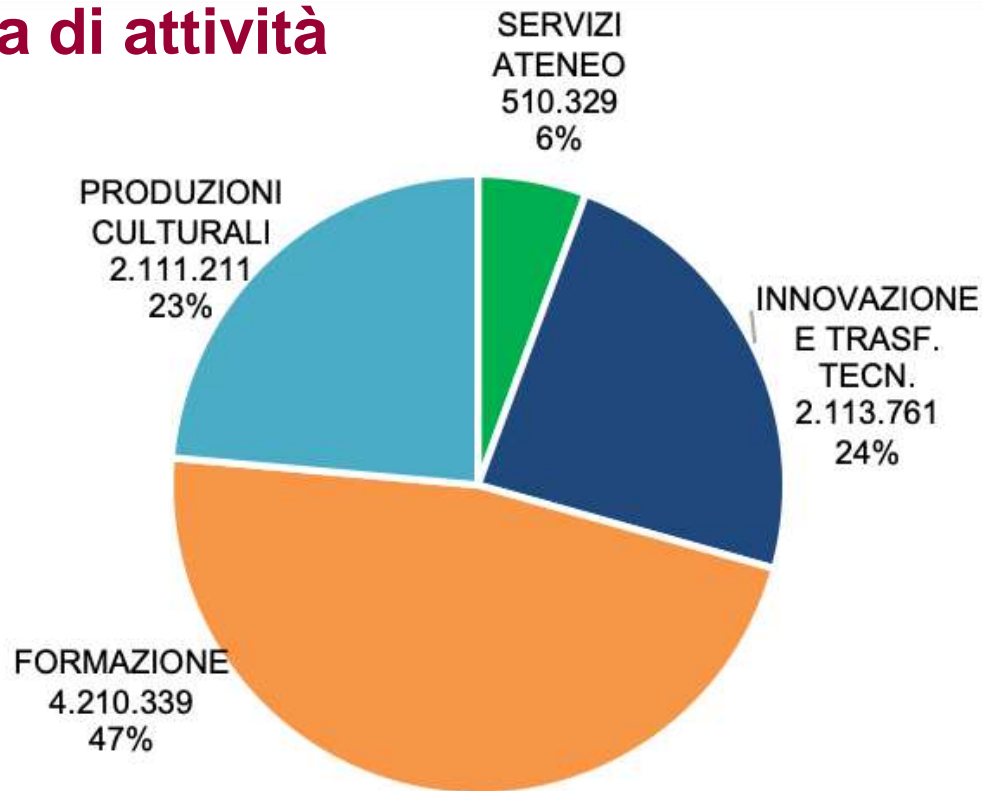
8 aprile 2019, Venezia

La Fondazione nel 2018

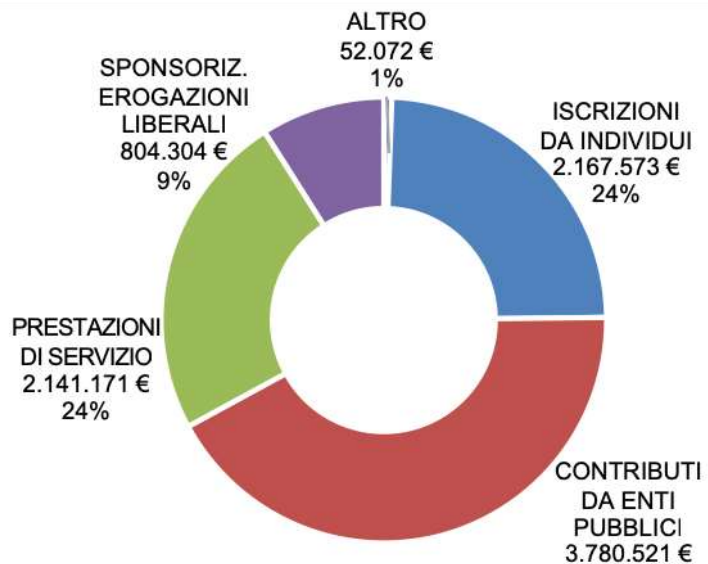
- Attività
 - Formazione
 - Innovazione e trasferimento tecnologico
 - Science Gallery Venice
 - Produzioni culturali
- Servizi
 - Orientamento e career service
 - Certificazioni
 - Housing
- *Fundraising*



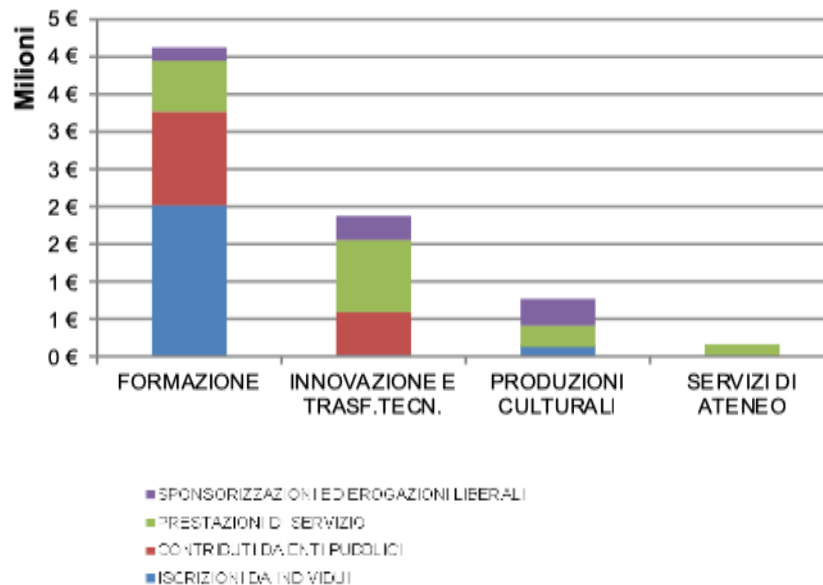
Riparto per area di attività



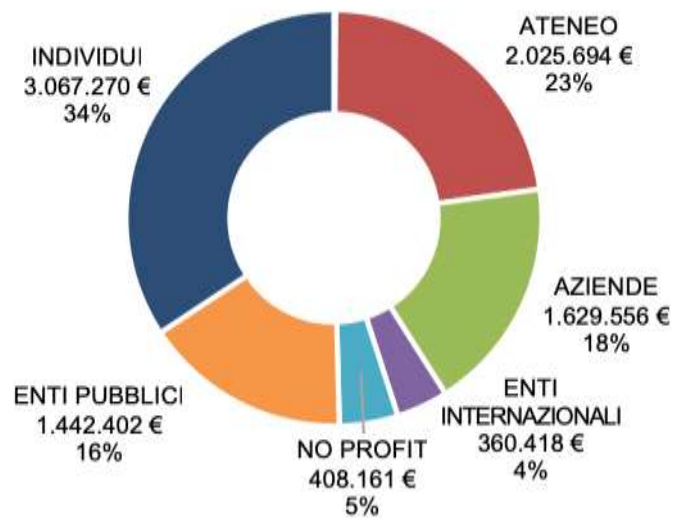
Risorse e contributi raccolti



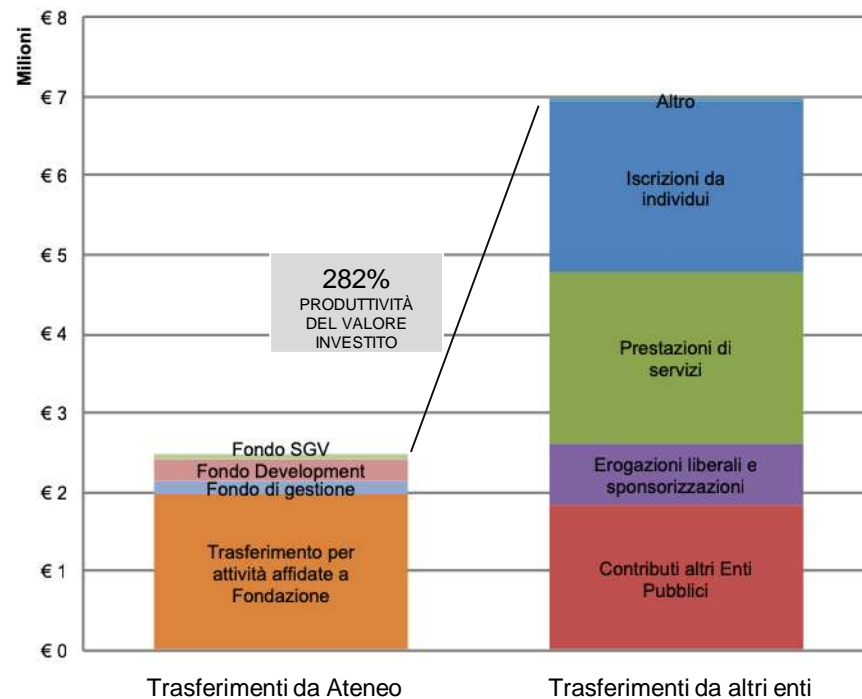
Natura per area operativa



Fonte dei contributi



Produttività del valore investito



Risultati

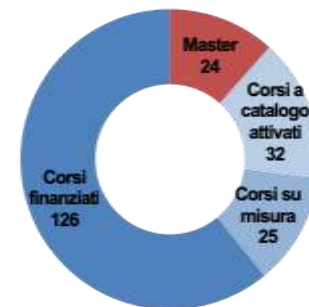
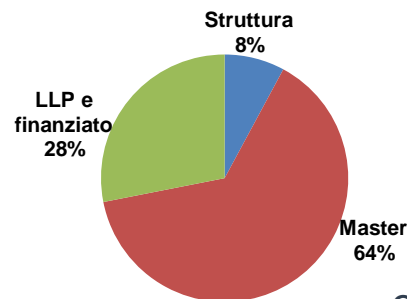
- Attività
 - Formazione
 - Innovazione e trasferimento tecnologico
 - Science Gallery Venice
 - Produzioni culturali
- Servizi
 - Orientamento e career service
 - Certificazioni
 - Housing
- *Fundraising*



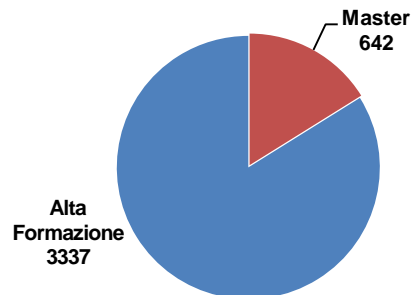


Formazione - Challenge School

207 Percorsi Master e Alta Formazione



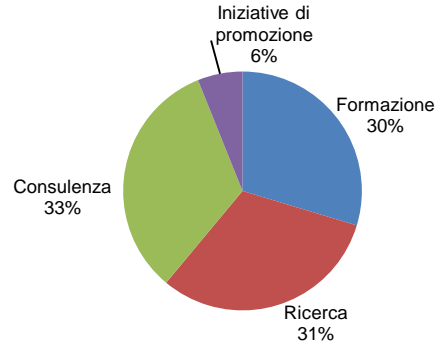
3.979 Partecipanti iscritti



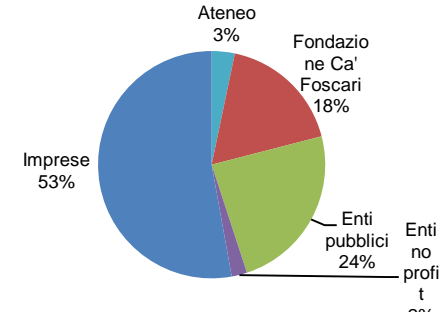
Innovazione e Trasferimento Tecnologico

- 90 Progetti di Ricerca e Trasferimento Tecnologico di cui 25 a valere su fondi pubblici e 35 in prestazioni conto terzi
- 36 Pubblicazioni e 27 Assegni e borse di ricerca
- 5 Laboratori di didattica innovativa con 60 progetti di Open Innovation
- 78 Laboratori e percorsi di sviluppo competenze per 2.642 partecipanti
- 58 Iniziative di promozione e divulgazione per 3.566 partecipanti

Servizi erogati sul valore dei progetti



Beneficiari dei servizi erogati sul valore dei progetti



Science Gallery Venice



Hub per la Citizen Science

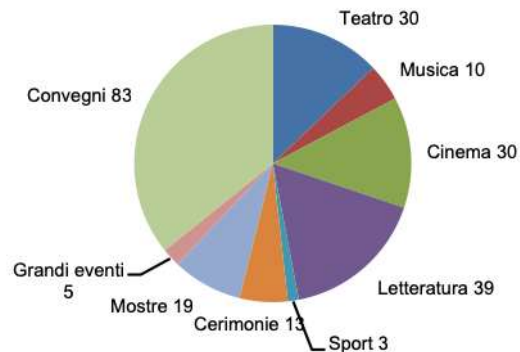
- Rivolta a studenti e “giovani adulti”
- Laboratorio di formazione e ricerca tra arte e scienza
- Spazi espositivi
- Sperimentazione e dibattito

- Network internazionale
- Dublino, Londra, Bangalore, Auckland, Detroit, Venezia

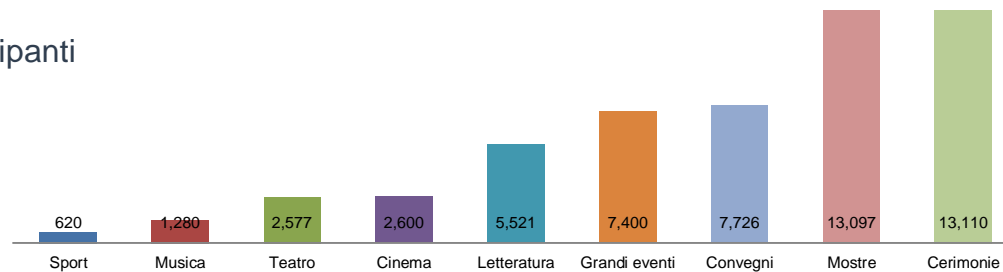


Produzioni culturali

232 Produzioni culturali



54.000 Partecipanti

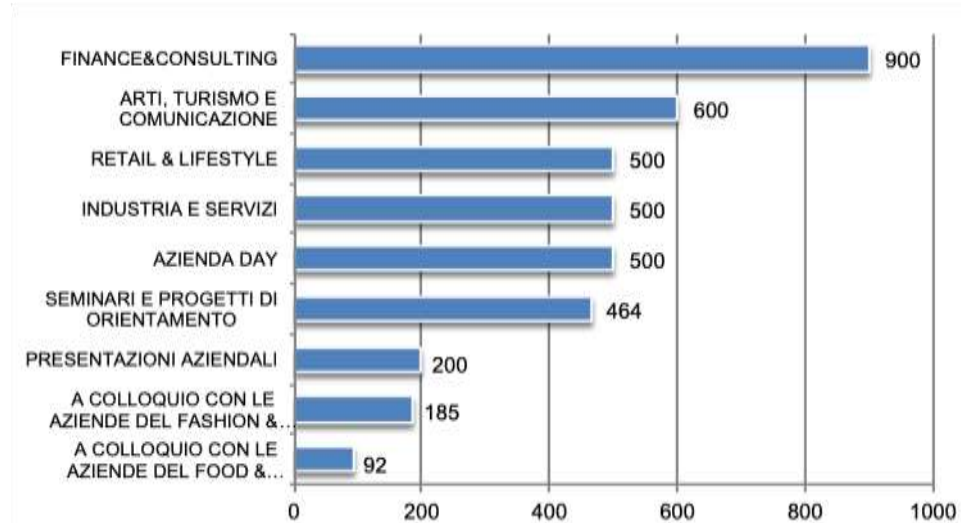




Orientamento e Career Service

20 eventi di recruiting per oltre 200 imprese coinvolte

4.000 partecipanti:

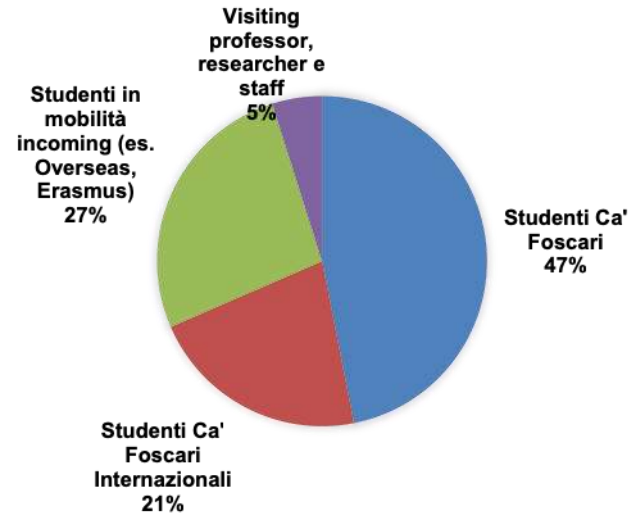




Housing Office

2.497 Domande di alloggio pervenute nel 2018 il cui 70% viene risolta
+1.700 posti letto disponibili (residenze, studentati, appartamenti privati)

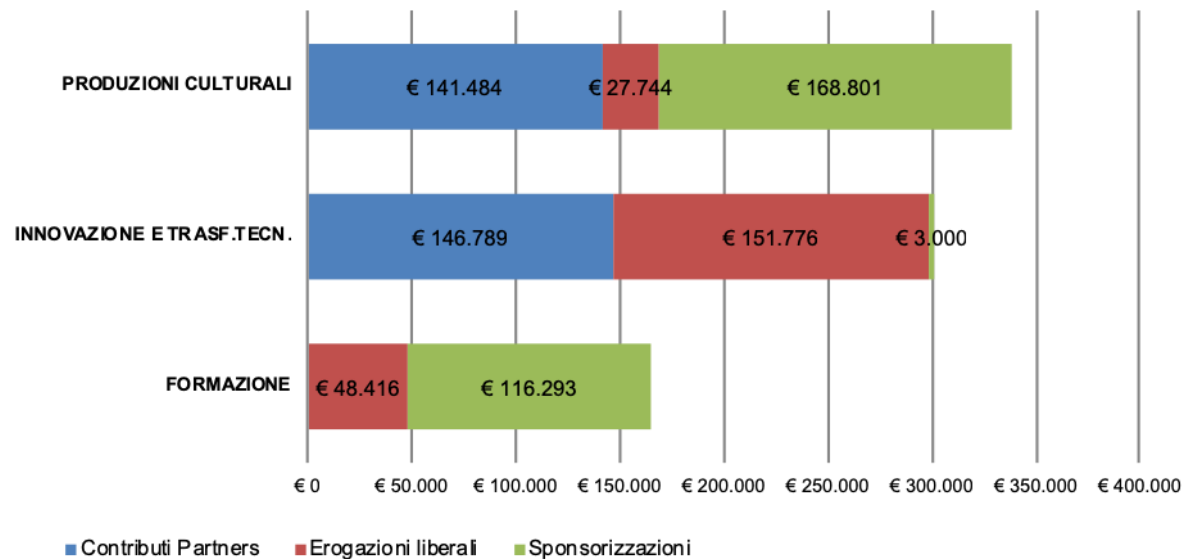
Provenienza richieste:



Fundraising

€ 804.304 Valore delle erogazioni liberali, contributi da privati e sponsorizzazioni *

* Valore che si riferisce solo ai progetti di Fondazione



Risultato economico

VOCE	Anno 2016	Anno 2017	Anno 2018
A) PROVENTI	7.380.084	7.729.900	9.490.287
RICAVI PER AREA DI ATTIVITA'	6.843.594	7.361.590	8.945.640
SERVIZI ATENEO	316.322	266.101	510.329
INNOVAZIONE E TRASFERIMENTO TECNOLOGICO	1.513.720	1.870.761	2.113.761
FORMAZIONE	3.568.479	3.747.737	4.210.339
PRODUZIONI CULTURALI	1.445.073	1.476.991	2.111.211
CONTRIBUTO A COPERTURA COSTI DI STRUTTURA	328.391	360.000	524.169
Fondo di Gestione	276.391	235.000	190.550
Contributo integrativo	52.000	-	-
Fondo Science Gallery	-	-	58.619
Fondo Development Office	-	125.000	275.000
ALTRI PROVENTI	208.099	8.310	20.479
B) COSTI DIRETTI	5.839.199	6.285.330	7.480.276
SERVIZI ATENEO	268.220	178.791	411.661
INNOVAZIONE E TRASFERIMENTO TECNOLOGICO	1.250.234	1.571.102	1.811.045
FORMAZIONE	3.075.554	3.286.566	3.388.686
PRODUZIONI CULTURALI	1.245.191	1.248.871	1.868.883
MARGINE OPERATIVO DI GESTIONE (A+B)	1.540.884	1.444.570	2.010.012
C) COSTI DI STRUTTURA	1.363.518	1.190.705	1.630.604
Personale	677.066	868.694	1.253.913
Costi per Organi sociali	81.074	122.075	136.781
Spese Generali	380.685	177.729	222.105
Oneri diversi di Gestione	224.694	22.207	17.804
D) AMMORTAMENTI/ACCANTONAMENTI	28.532	101.290	126.379
Ammortamento beni	28.532	23.426	36.046
Ammortamento Spazi VEGA	-	77.864	90.333
EBIT (A+B-C+D)	148.834	152.575	253.029



**Fondazione
Università
Ca'Foscari**

Grazie